





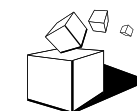


PIĘTRO	0	1	2	3
NR LOKALU	025			
NR	NAZWA POMIESZCZENIA			POWIERZCHNIA
1	POKÓJ Z ANEKSEM KUCHENNYM			15,58
2	ANEKS SYPIALNY			5,93
3	ŁAZIENKA			3,72
<b>POWIERZCHNIA:</b>				<b>25,23m<sup>2</sup></b>
4	OGRÓDEK			18,55

WYMIARY POMIESZCZEŃ, LOKALIZACJĘ PRZYBORÓW SANIATARNYCH, ROZMIESZCZENIE PUNKTÓW OŚWIETLENIOWYCH ITP. PODANO WG. PROJEKTU BUDOWLANEGO. MOGA WYSTĄPIĆ NIEWIELKIE RÓŻNICE WYMIARÓW I USYTUOWANIA ELEMENTÓW POWSTAŁE W TRAKCIE REALIZACJI PRAC BUDOWLANYCH. PODANE WYMIARY SĄ WYMIARAMI W ŚWIETLE ŚCIAN W STANIE SUROWYM BEZ TYNKÓW I OKŁADZIN. ZESTAWIENIE POWIERZCHNI UŻYTKOWYCH W POSZCZEGÓLNYCH POMIESZCZENIACH W LOKALU PODANO NA PODSTAWIE PROJEKTU BUDOWLANEGO. OBLICZENIE POWIERZCHNI UŻYTKOWYCH POSZCZEGÓLNYCH POMIESZCZEŃ I LOKALU WYKONANO ZGODNIE Z ROZPORZĄDZENIEM MINISTRA TRANSPORTU, BUDOWNICTWA I GOSPODARKI MORSKIEJ Z DN. 25.04.2012r (DZ. U. Z DNIA 27 KWIEŃNIA 2012 ROKU)

 pion kanalizacyjny  
 pion wentylacyjny  
 grzejnik c.o.  
 ściana nierozbieralna  
 ściana rozbieralna  
 obrys balkonu / daszka powyżej



**M&A Pracownia Projektowa**  
90-117 Łódź, ul. Narutowicza 7/9  
tel. 042 292 00 77  
biuro@m-i-a.pl www.m-i-a.pl