




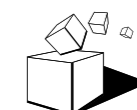


PIĘTRO	0	1	2	3
NR LOKALU		133		
NR	NAZWA POMIESZCZENIA			POWIERZCHNIA
1	POKÓJ Z ANEKSEM KUCHENNYM			17,30
2	ŁAZIENKA			4,04
3	HOL			3,54
POWIERZCHNIA:				24,88m²

WYMIARY POMIESZCZEŃ, LOKALIZACJĘ PRZYBORÓW SANIATARNYCH, ROZMIESZCZENIE PUNKTÓW OŚWIETLENIOWYCH ITP. PODANO WG. PROJEKTU BUDOWLANEGO. MOGA WYSTĄPIĆ NIEWIELKIE RÓŻNICE WYMIARÓW I USYTUOWANIA ELEMENTÓW POWSTAŁE W TRAKCIE REALIZACJI PRAC BUDOWLANÝCH. PODANE WYMIARY SĄ WYMIARAMI W ŚWIETLE ŚCIAN W STANIE SUROWYM BEZ TYNKÓW I OKŁADZIN. ZESTAWIENIE POWIERZCHNI UŻYTKOWYCH W POSZCZEGÓLNYCH POMIESZCZENIACH W LOKALU PODANO NA PODSTAWIE PROJEKTU BUDOWLANEGO. OBLICZENIE POWIERZCHNI UŻYTKOWYCH POSZCZEGÓLNYCH POMIESZCZEŃ I LOKALU WYKONANO ZGODNIE Z ROZPORZĄDZENIE MINISTRA TRANSPORTU, BUDOWNICTWA I GOSPODARKI MORSKIEJ Z DN. 25.04.2012r (DZ. U. Z DNIA 27 KWIEŃNIA 2012 ROKU)

-  pion kanalizacyjny
-  pion wentylacyjny
-  grzejnik c.o.
-  ściana nierozbieralna
-  ściana rozbieralna
-  obrys balkonu / daszka powyżej



M&A Pracownia Projektowa
90-117 Łódź, ul. Narutowicza 7/9
tel. 042 292 00 77
biuro@m-i-a.pl www.m-i-a.pl