





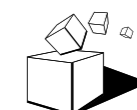


PIĘTRO	0	1	2	3
NR LOKALU			201	
NR	NAZWA POMIESZCZENIA			POWIERZCHNIA
1	POKÓJ Z ANEKSEM KUCHENNYM			16,74
2	SYPIALNIA			9,87
3	ŁAZIENKA			4,27
POWIERZCHNIA:				30,88m²
4	BALKON			8,88

WYMIARY POMIESZCZEŃ, LOKALIZACJĘ PRZYBORÓW SANIATARNYCH, ROZMIESZCZENIE PUNKTÓW OŚWIETLENIOWYCH ITP. PODANO WG. PROJEKTU BUDOWLANEGO. MOGA WYSTĄPIĆ NIEWIELKIE RÓŻNICE WYMIARÓW I USYTUOWANIA ELEMENTÓW POWSTAŁE W TRAKCIE REALIZACJI PRAC BUDOWLANYCH. PODANE WYMIARY SĄ WYMIARAMI W ŚWIETLE ŚCIAN W STANIE SUROWYM BEZ TYNKÓW I OKŁADZIN. ZESTAWIENIE POWIERZCHNI UŻYTKOWYCH W POSZCZEGÓLNYCH POMIESZCZENIACH W LOKALU PODANO NA PODSTAWIE PROJEKTU BUDOWLANEGO. OBLICZENIE POWIERZCHNI UŻYTKOWYCH POSZCZEGÓLNYCH POMIESZCZEŃ I LOKALU WYKONANO ZGODNIE Z ROZPORZĄDZENIE MINISTRA TRANSPORTU, BUDOWNICTWA I GOSPODARKI MORSKIEJ Z DN. 25.04.2012r (DZ. U. Z DNIA 27 KWIEŃNIA 2012 ROKU)

 pion kanalizacyjny
 pion wentylacyjny
 grzejnik c.o.
 ściana nierozbieralna
 ściana rozbieralna
 obrys balkonu / daszka powyżej



M&A Pracownia Projektowa
90-117 Łódź, ul. Narutowicza 7/9
tel. 042 292 00 77
biuro@m-i-a.pl www.m-i-a.pl