





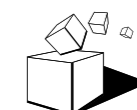


PIĘTRO	0	1	2	3
NR LOKALU				314
NR	NAZWA POMIESZCZENIA			POWIERZCHNIA
1	POKÓJ Z ANEKSEM KUCHENNYM			21,09
2	ANEKS SYPIALNIANY			8,83
3	ŁAZIENKA			3,64
4	HOL			6,17
POWIERZCHNIA:				39,69m²
5	BALKON			13,05

WYMIARY POMIESZCZEŃ, LOKALIZACJĘ PRZYBORÓW SANIATARNYCH, ROZMIESZCZENIE PUNKTÓW OŚWIETLENIOWYCH ITP. PODANO WG. PROJEKTU BUDOWLANEGO. MOGA WYSTĄPIĆ NIEWIELKIE RÓŻNICE WYMIARÓW I USYTUOWANIA ELEMENTÓW POWSTAŁE W TRAKCIE REALIZACJI PRAC BUDOWLANYCH. PODANE WYMIARY SĄ WYMIARAMI W ŚWIETLE ŚCIAN W STANIE SUROWYM BEZ TYNKÓW I OKŁADZIN. ZESTAWIENIE POWIERZCHNI UŻYTKOWYCH W POSZCZEGÓLNYCH POMIESZCZENIACH W LOKALU PODANO NA PODSTAWIE PROJEKTU BUDOWLANEGO. OBLICZENIE POWIERZCHNI UŻYTKOWYCH POSZCZEGÓLNYCH POMIESZCZEŃ I LOKALU WYKONANO ZGODNIE Z ROZPORZĄDZENIEM MINISTRA TRANSPORTU, BUDOWNICTWA I GOSPODARKI MORSKIEJ Z DN. 25.04.2012r (DZ. U. Z DNIA 27 KWIEŃNIA 2012 ROKU)

-  pion kanalizacyjny
-  pion wentylacyjny
-  grzejnik c.o.
-  ściana nierozbieralna
-  ściana rozbieralna
-  obrys balkonu / daszka powyżej



M&A Pracownia Projektowa
90-117 Łódź, ul. Narutowicza 7/9
tel. 042 292 00 77
biuro@m-i-a.pl www.m-i-a.pl